



УПРАВЛЕНИЕ ФЕДЕРАЛЬНОЙ СЛУЖБЫ
ГОСУДАРСТВЕННОЙ СТАТИСТИКИ ПО СЕВЕРО-
КАВКАЗСКОМУ ФЕДЕРАЛЬНОМУ ОКРУГУ

Естественное движение населения Республики Ингушетия



январь – август 2023 года



ФЕДЕРАЛЬНАЯ СЛУЖБА
ГОСУДАРСТВЕННОЙ СТАТИСТИКИ

Естественное движение населения Республики Ингушетия

январь – август 2023 года*

- 01 ОБЩИЕ ДЕМОГРАФИЧЕСКИЕ ПОКАЗАТЕЛИ ПО РЕСПУБЛИКЕ ИНГУШЕТИЯ
- 02 ЕСТЕСТВЕННОЕ ДВИЖЕНИЕ НАСЕЛЕНИЯ
- 03 ЧИСЛО ЗАРЕГИСТРИРОВАННЫХ РОДИВШИХСЯ
- 04 ЧИСЛО ЗАРЕГИСТРИРОВАННЫХ УМЕРШИХ
- 05 ЧИСЛО ЗАРЕГИСТРИРОВАННЫХ БРАКОВ





ФЕДЕРАЛЬНАЯ СЛУЖБА
ГОСУДАРСТВЕННОЙ СТАТИСТИКИ

Естественное движение населения Республики Ингушетия

январь – август 2023 года*

- 06 ЧИСЛО ЗАРЕГИСТРИРОВАННЫХ РАЗВОДОВ
- 07 ОСНОВНЫЕ ПОТОКИ МИГРАЦИИ НАСЕЛЕНИЯ,
ПРИБЫВШИЕ
- 08 ОСНОВНЫЕ ПОТОКИ МИГРАЦИИ НАСЕЛЕНИЯ,
ВЫБЫВШИЕ
- 09 ОСНОВНЫЕ ПОТОКИ МИГРАЦИИ НАСЕЛЕНИЯ,
МИГРАЦИОННЫЙ ПРИРОСТ
- 10 ОСНОВНЫЕ ПОТОКИ МИГРАЦИИ НАСЕЛЕНИЯ,
С РАЗБИВКОЙ ПО ГОРОДАМ И РАЙОНАМ





ОБЩИЕ ДЕМОГРАФИЧЕСКИЕ ПОКАЗАТЕЛИ ПО РЕСПУБЛИКЕ ИНГУШЕТИЯ

За январь-август 2023 года естественный прирост населения Республики Ингушетия составил 3,9 тыс. человек (11,3 в расчете на 1000 человек населения).

Число родившихся составило 5,1 тыс. человек, и в сравнении с соответствующим периодом предыдущего года уменьшилось на 1,3%.

Число умерших в республике составило 1,2 тыс. человек и по сравнению с январем-августом 2022 года уменьшилось на 2,5%.

За январь-август 2023 года число прибывших в Республику Ингушетия составило 5,5 тыс. человек, из них 58,6 % по межрегиональной миграции, 6,4 % приходится на международные потоки.

Из республики выбыло 3,7 тыс. человек, в т.ч. 46,4 % в другие субъекты России, за пределы страны – 2,3 %.

Внутрирегиональные перемещения 1,9 тыс. человек.

Наибольшее число прибывших и выбывших наблюдалось в городских округах городе Назрань и в городе Магас.

За анализируемый период в республике был зарегистрирован миграционный прирост населения (1,7 тыс. человек). Максимальный прирост отмечался в городе Магас и в городе Назрань.





ЕСТЕСТВЕННОЕ ДВИЖЕНИЕ НАСЕЛЕНИЯ

Январь – август 2023 года

+3 910

человек

Естественный прирост
(- убыль) населения

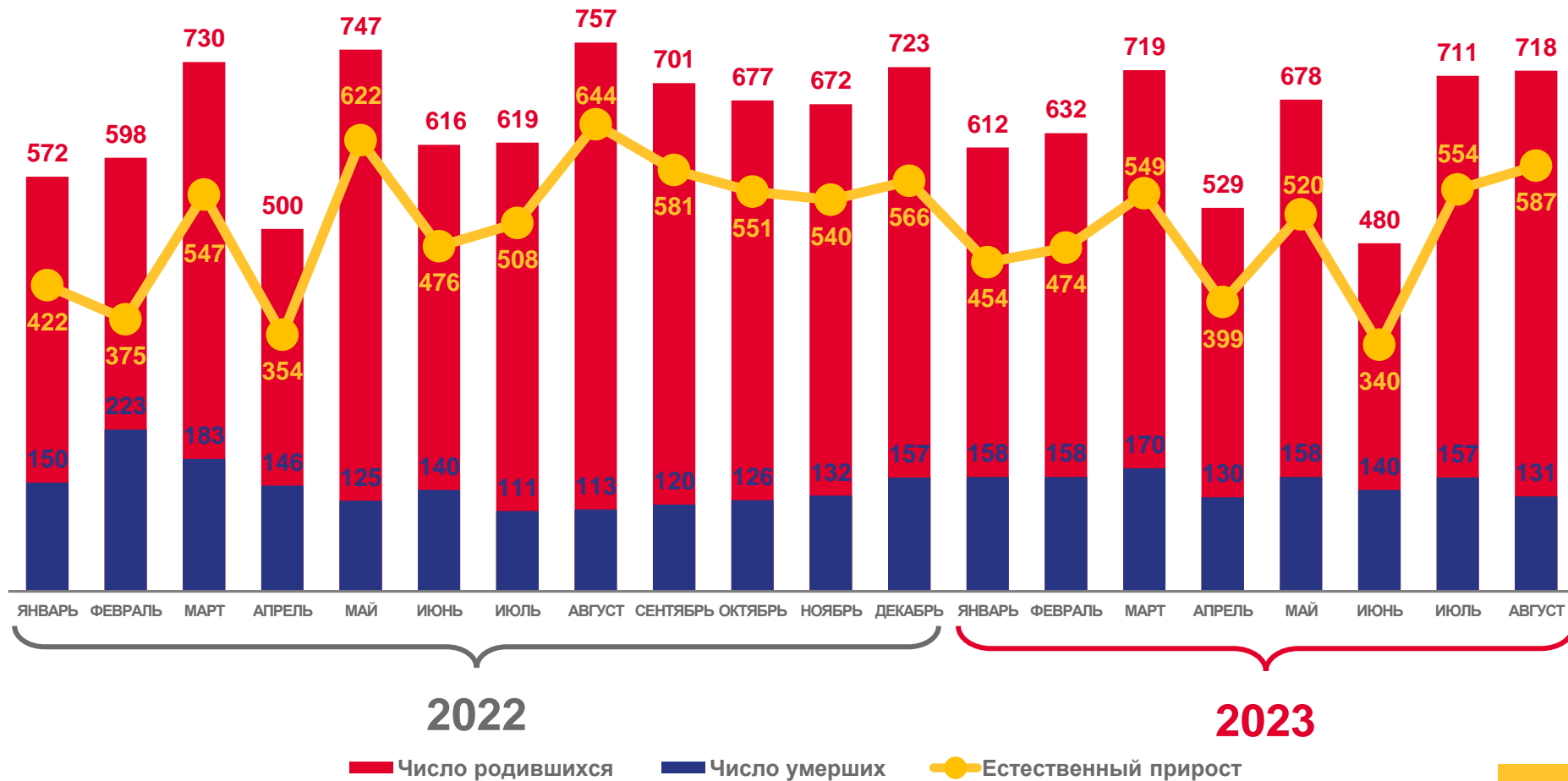
11,3% ▲

в расчете на 1 000
человек населения

Коэффициент естественного
прироста (- убыли) населения

1,0% ▲

Изменение к январю – августу 2022 года



2022

2023

■ Число родившихся

■ Число умерших

● Естественный прирост





ЧИСЛО ЗАРЕГИСТРИРОВАННЫХ РОДИВШИХСЯ

Январь – август 2023 года

5,1

тыс. чел.

Число зарегистрированных родившихся

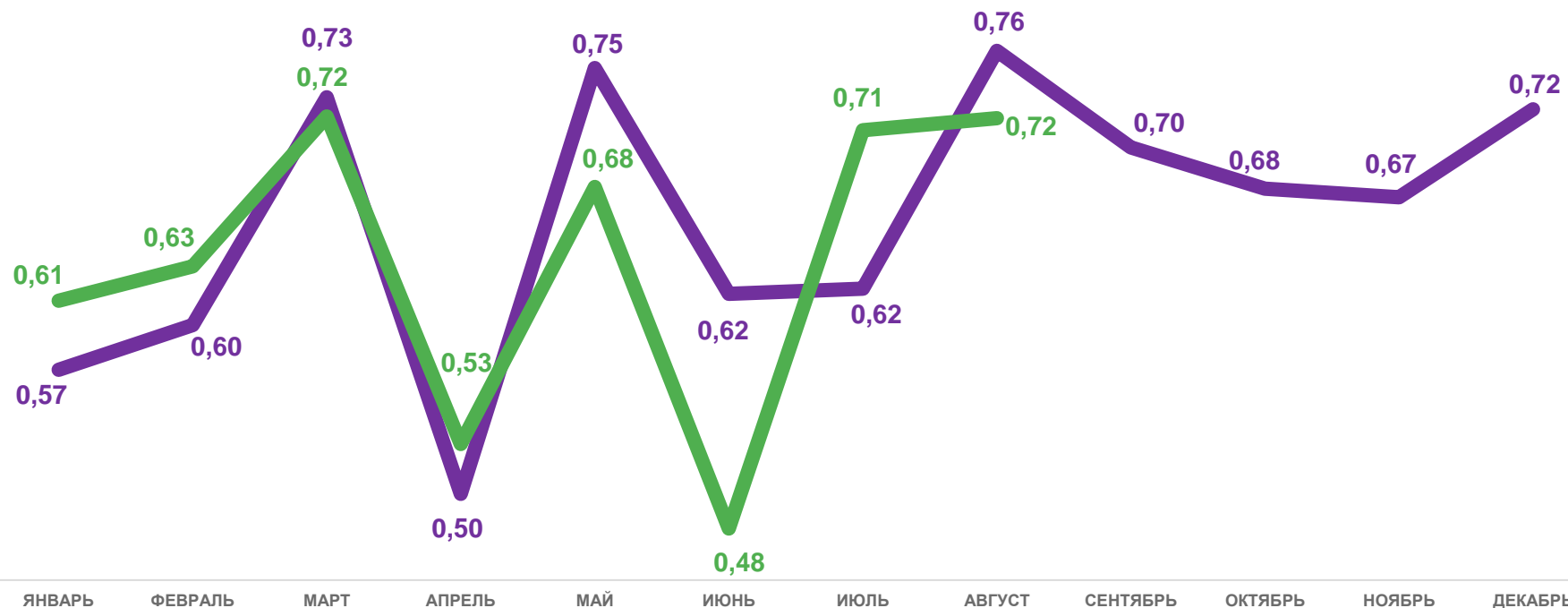
14,6‰

в расчете на 1 000 человек населения

Коэффициент рождаемости

1,3% ▼

Изменение к январю – августу 2022 года



2023

2022





ЧИСЛО ЗАРЕГИСТРИРОВАННЫХ УМЕРШИХ

Январь – август 2023 года

1,2

тыс. чел.

Число зарегистрированных умерших

3,3‰

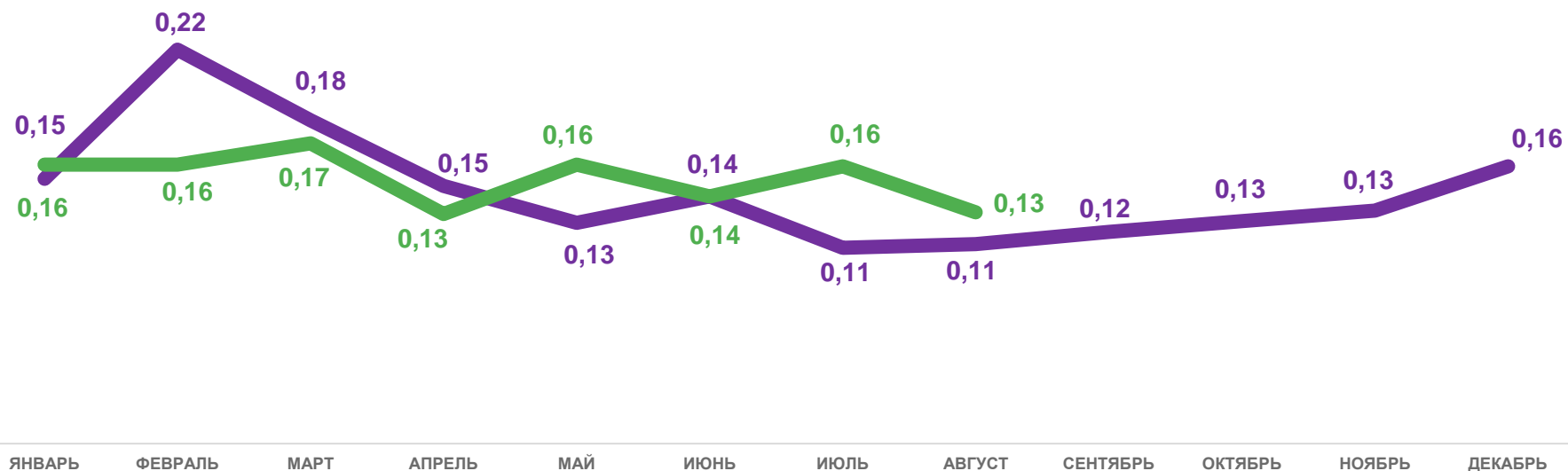
в расчете на 1 000
человек населения

Коэффициент смертности

2,5%



Изменение к январю – августу 2022 года



2023

2022





ЧИСЛО ЗАРЕГИСТРИРОВАННЫХ БРАКОВ

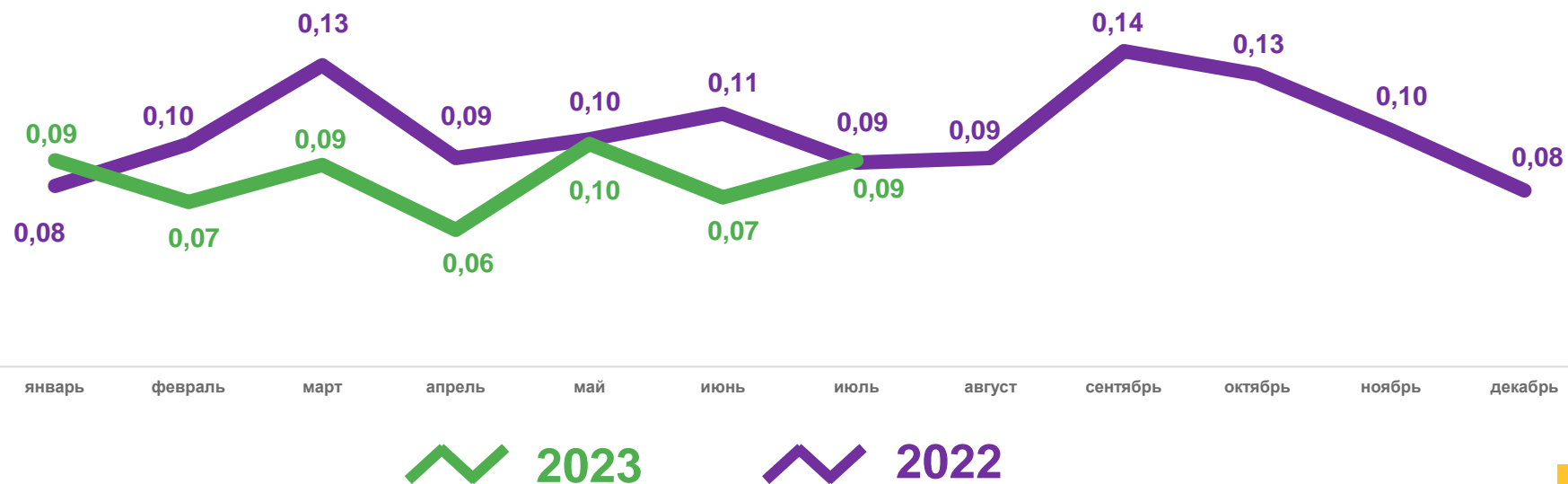
Январь – август 2023 года

0,6
тыс. чел.

Число зарегистрированных браков

18,1% ▼

Изменение к январю – августу 2022 года





ЧИСЛО ЗАРЕГИСТРИРОВАННЫХ РАЗВОДОВ

Январь – август 2023 года

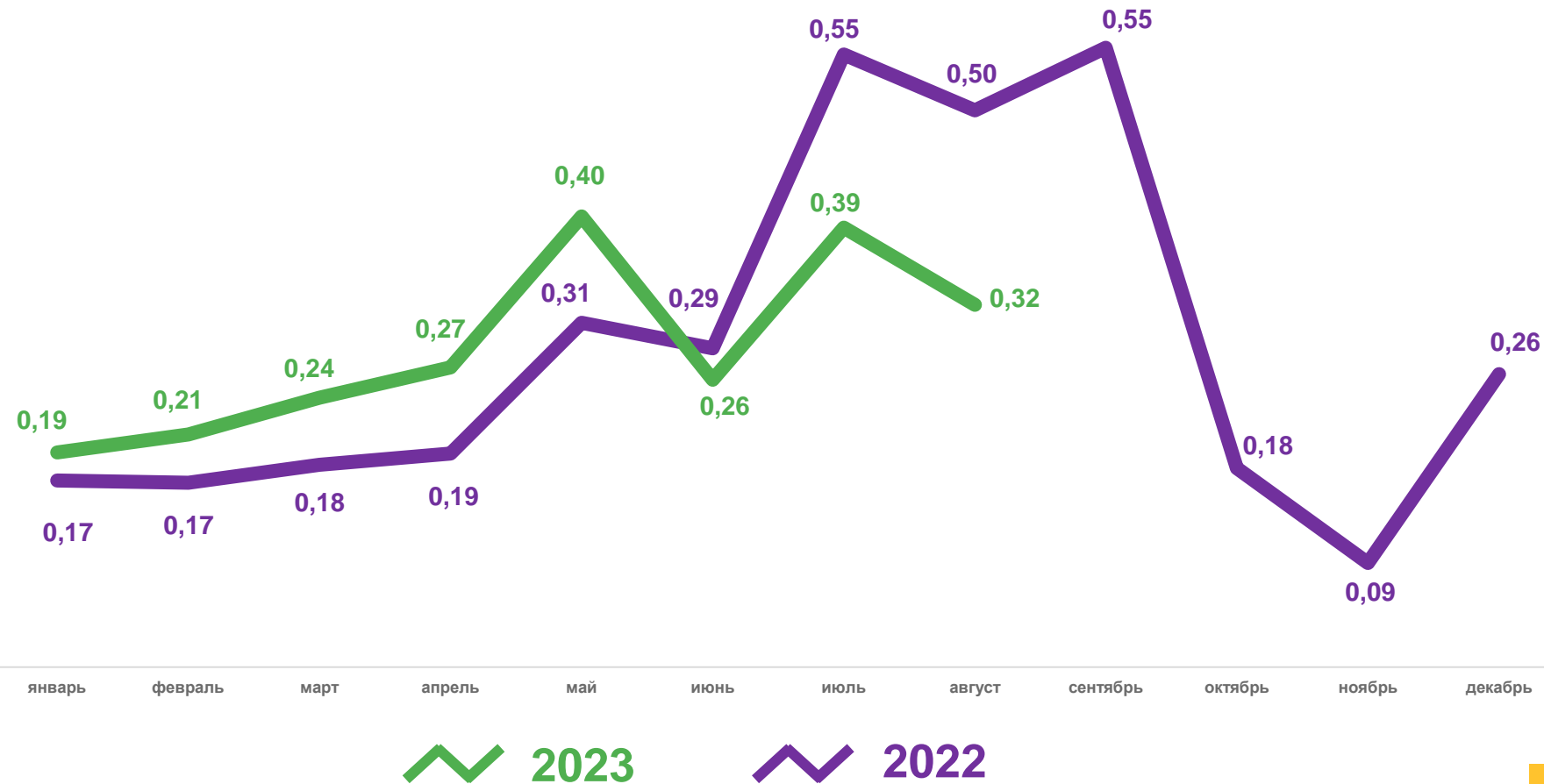
2,3

тыс. чел.

Число зарегистрированных браков

11,7% ▲

Изменение к январю – августу 2022 года





ОСНОВНЫЕ ПОТОКИ МИГРАЦИИ НАСЕЛЕНИЯ, ПРИБЫВШИЕ

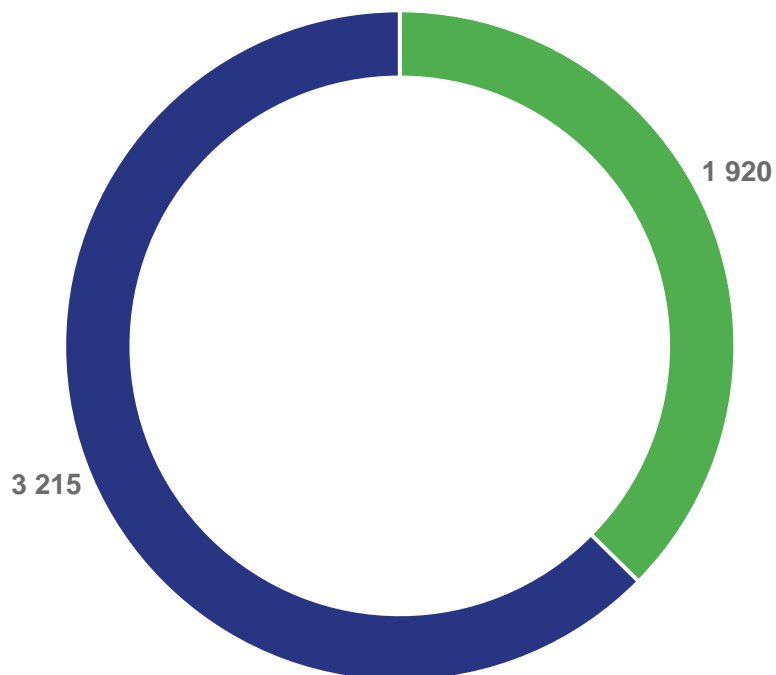
Январь – август 2023 года

5 487

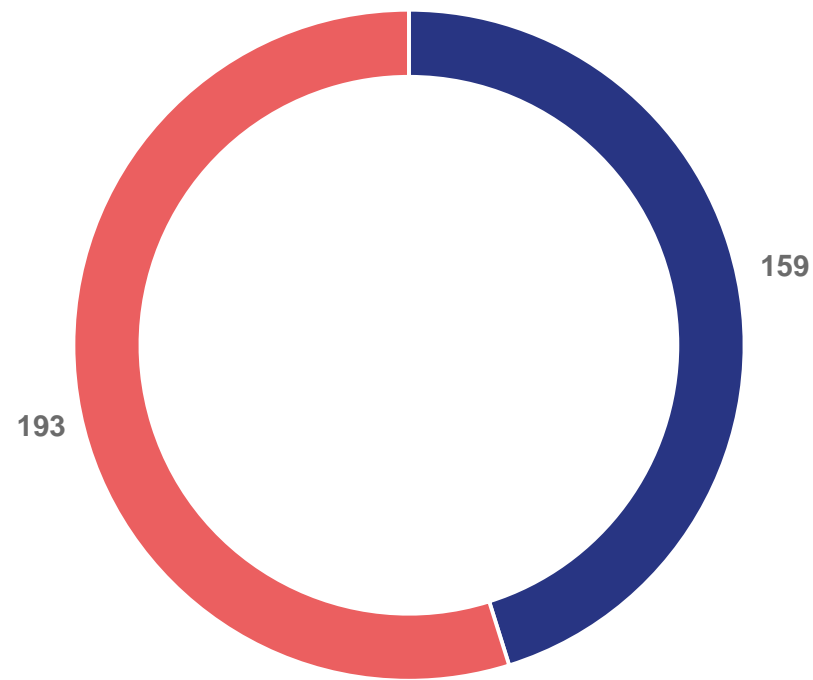
человек

Число прибывших, всего

В пределах России



Из-за пределов России



■ Внутри республики

■ Из других регионов РФ

■ Из стран СНГ

■ Из других зарубежных стран





ОСНОВНЫЕ ПОТОКИ МИГРАЦИИ НАСЕЛЕНИЯ, ВЫБЫВШИЕ

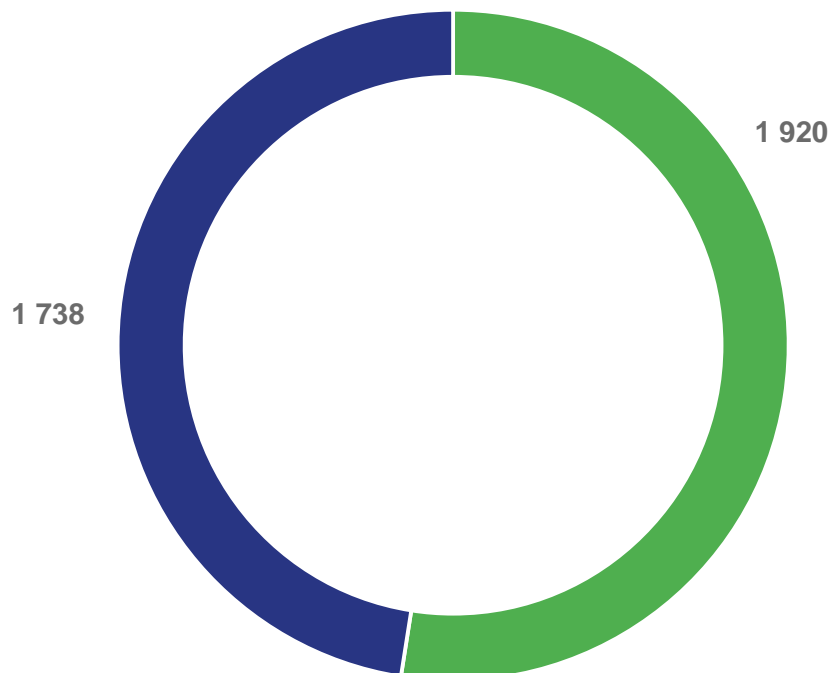
Январь – август 2023 года

3 745

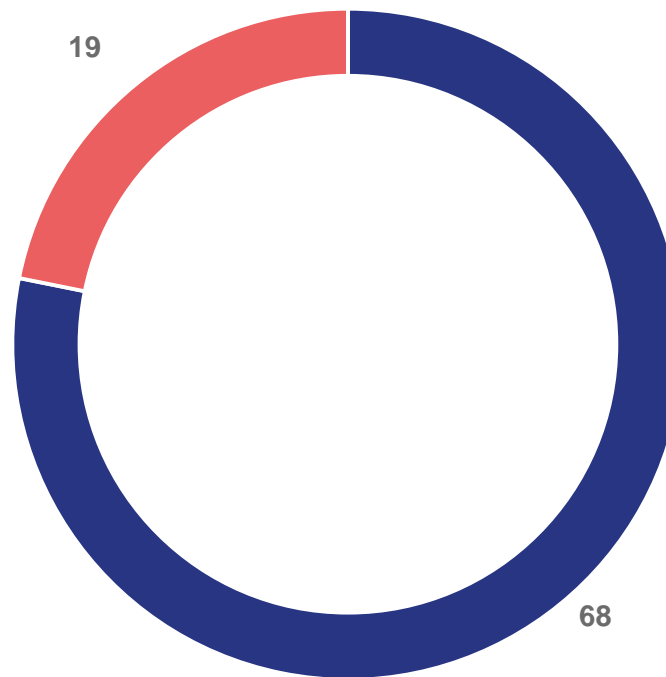
человек

Число выбывших, всего

В пределах России



За пределы России



■ Внутри республики

■ Из других регионов РФ

■ Из стран СНГ

■ Из других зарубежных стран





ОСНОВНЫЕ ПОТОКИ МИГРАЦИИ НАСЕЛЕНИЯ, МИГРАЦИОННЫЙ ПРИРОСТ (ОТТОК)


Январь – август 2023 года

1 742

человек

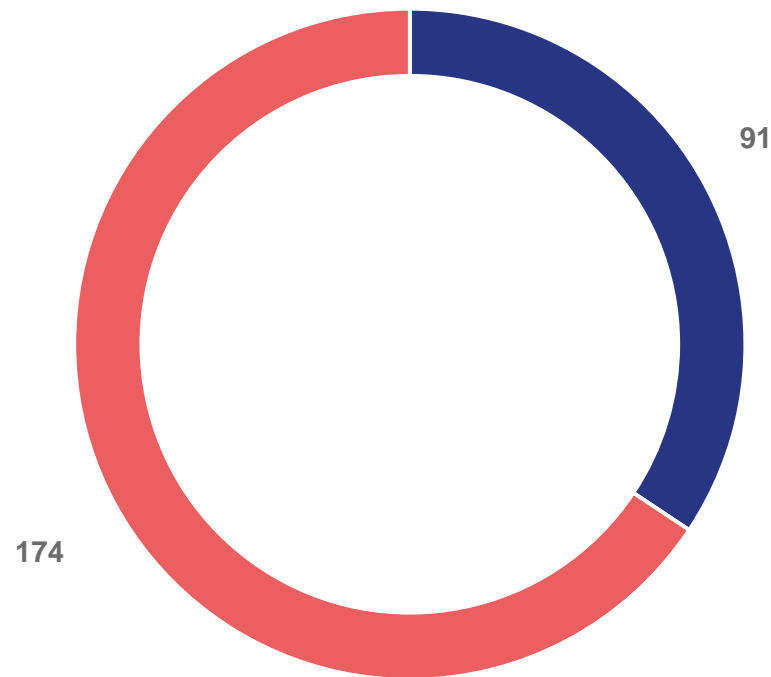
Миграционный прирост
населения

В пределах России



■ Из других регионов РФ

Из-за пределов России



■ Из стран СНГ

■ Из других зарубежных стран





ОСНОВНЫЕ ПОТОКИ МИГРАЦИИ НАСЕЛЕНИЯ, С РАЗБИВКОЙ ПО РАЙОНАМ И ГОРОДАМ

